

Einzeltypenprogramm





Modellbeschreibung:

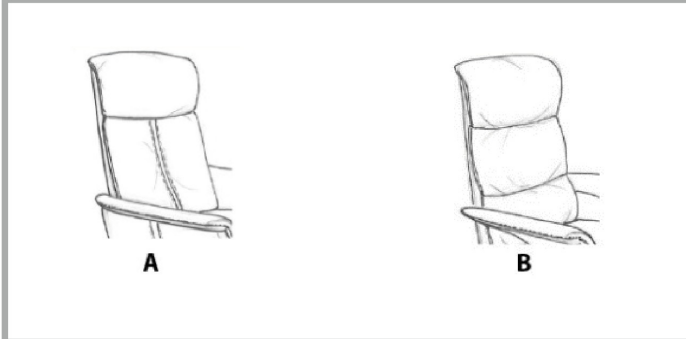
Gestell: Metall, Hartholz und andere Holzwerkstoffe
Sitz: hochwertiger Polyätherschaum ummantelt mit Polstervlies auf auf dauerelastischen Wellenfedern
Rücken: hochelastische Polstergurte mit hochwertigem Polyätherschaum generell mit manueller Kopfpolsterverstellung ausgestattet
Bezugstoff: Modell ist nur einfarbig lieferbar
max. Belastbarkeit: 110kg



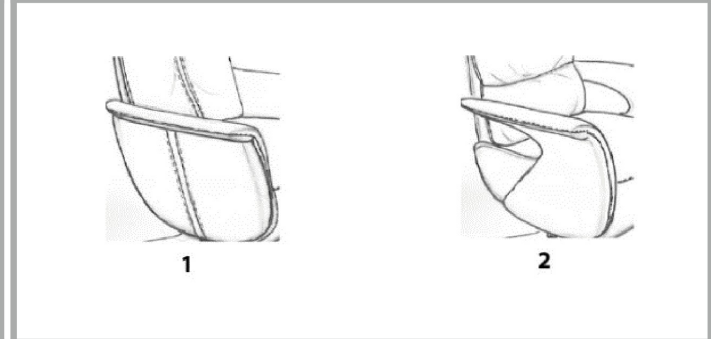
ca. Massangaben in cm

| | |
|----------------------|-----------------------|
| Basis-Breite: | 71 |
| Basis-Höhe: | 108 oder 110 oder 112 |
| Tiefe: | 83 |
| Relaxtiefe: | 176 |
| Sitzhöhe: | 43 oder 45 oder 47 |
| Sitztiefe: | 53 |
| Sitzbreite: | 48/51 |

Rückenvarianten preisgleich



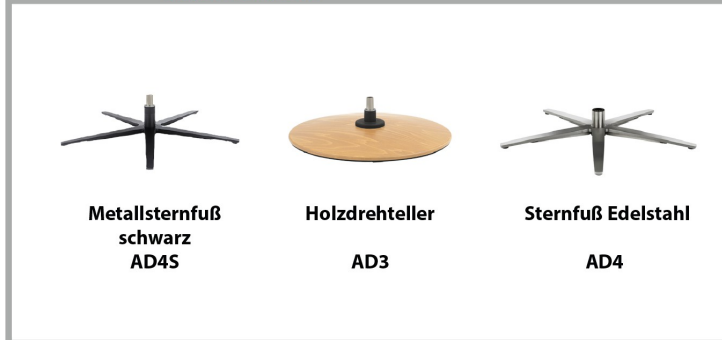
Armlehnenvarianten preisgleich



Fußvarianten preisgleich



Fußvarianten - gegen Aufpreis




Farbtöne für wählbare Holzfarben



Bitte alle erforderlichen Vorgaben zu einer Bestellung beachten. Beginnen Sie Ihre Angaben mit der davorstehend linken Type. (Bitte Stellskizze mitsenden!)
 Die Nahtverarbeitung oder Notwendigkeit zusätzlicher/geänderter Nähte kann im Vergleich zwischen der Stoff-/Leder Ausführung unterschiedlich ausfallen. Faltenbildung ist ein normaler Prozess. Diese stellt keinen Qualitätsmangel dar, sondern ist modellbedingt gewollt und eine warentypische Eigenschaft.
 Alle Maßangaben sind ca. Maße und können geringfügig abweichen. Ausführungen der abgebildeten Modelle sowie deren Skizzen sind unverbindlich und können sich ändern. Technische Änderungen an unseren Produkten behalten wir uns vor. Gleiches gilt für Preisirrtümer. Maßgebend ist der aktuelle Stand der Kollektion. Die Liegeflächen-Maße (falls Schlaffunktion im Typenplan vorhanden) sind in Kombination von einem Querschläfer mit Armlehne und Spitzecke (SE) angegeben und ändern sich geringfügig in Kombination mit anderen Typen.
 Holz ist ein Naturprodukt und eventuelle Farbabweichungen oder Maserungen können nicht beeinflusst werden und stellen keinen Reklamationsgrund dar.
 Hinweis für Träger von Herzschrittmachern: Alle eingebauten Elektromotoren entsprechen den DIN- und VDE Vorschriften. Wir empfehlen, um eventuellen Problemen vorzubeugen, den Arzt zu befragen.


Nahtbilder preisgleich

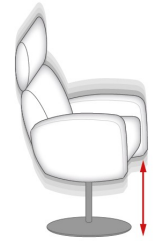
**Kappnaht ohne
Kontrastfaden**

**Kappnaht mit
Kontrastfaden beige**

**Doppelsteppnaht mit
Kontrastfaden beige**

Sollte keine Angabe des Nahtbildes erfolgen, bestätigen wir die Standardausführung: Kappnaht - Ton in Ton

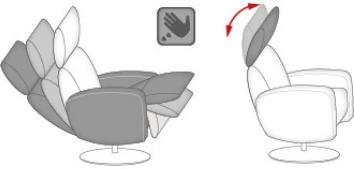

Sitzhöhen preisgleich

43 cm

45 cm

47 cm


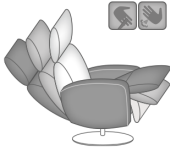
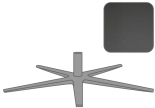
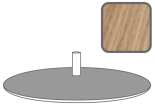


Bitte alle erforderlichen Vorgaben zu einer Bestellung beachten. Beginnen Sie Ihre Angaben mit der davorstehend linken Type. (Bitte Stellskizze mitsenden)!

Die Nahtverarbeitung oder Notwendigkeit zusätzlicher/geänderter Nähte kann im Vergleich zwischen der Stoff-/Leder Ausführung unterschiedlich ausfallen. Faltenbildung ist ein normaler Prozess. Diese stellt keinen Qualitätsmangel dar, sondern ist modellbedingt gewollt und eine warentypische Eigenschaft. Alle Maßangaben sind ca. Maße und können geringfügig abweichen. Ausführungen der abgebildeten Modelle sowie deren Skizzen sind unverbindlich und können sich ändern. Technische Änderungen an unseren Produkten behalten wir uns vor. Gleiches gilt für Preisirrtümer. Maßgebend ist der aktuelle Stand der Kollektion. Die Liegeflächen-Maße (falls Schlaffunktion im Typenplan vorhanden) sind in Kombination von einem Querschläfer mit Armlehne und Spitzecke (SE) angegeben und ändern sich geringfügig in Kombination mit anderen Typen. Holz ist ein Naturprodukt und eventuelle Farbabweichungen oder Maserungen können nicht beeinflusst werden und stellen keinen Reklamationsgrund dar. Hinweis für Träger von Herzschrittmachern: Alle eingebauten Elektromotoren entsprechen den DIN- und VDE Vorschriften. Wir empfehlen, um eventuellen Problemen vorzubeugen, den Arzt zu befragen.

| Beschreibung Funktionen | |
|---|--|
| <p>Beschreibung der Relax-Funktion</p>  <p>Durch leichten Körperdruck senkt sich der Rücken und der Sitz geht automatisch nach vorn und oben. Eine Beinauflage fährt nach oben bis Sie in die Relaxposition gelangen. Das Kopfteil ist stufenlos verstellbar.</p> | <p>Relax - Comfort (V) - gegen Aufpreis</p>  <p>stufenlose Rückenverstellung durch Gasdruckfeder - unabhängig von der Beinauflage mit innenliegendem Auslösehebel bis zur sicheren stufenlosen Fixierung. Schieben Sie einfach den Auslösehebel am Innenteil der Armlehne und durch leichten Körperdruck stellen Sie den Rücken individuell ein.</p> |
| <p>höhenverstellbare Spindel (HVS) - gegen Aufpreis</p>  <p>Mittels der höhenverstellbaren Drehspindel lässt sich die Sitzhöhe von 43-47cm variabel einstellen.</p> | |

Matrix-Maße in cm

| | Rücken A Gesamthöhe | Rücken B Gesamthöhe |
|----------------|---------------------------|---------------------------|
| Sitzhöhe 43 | 108 | 108 |
| Sitzhöhe 45 | 110 | 110 |
| Sitzhöhe 47 | 112 | 112 |
| | | |
| | Armlehne 1 | Armlehne 2 |
| Gesamtbreite | 71 | 71 |
| | | |

| Nr. | Artikel | Bild | Nr. | Artikel | Bild | B | H | T | Beschreibung | Preise | | | | |
|--|--------------------------------|---|-----|---------|------|---|---|---|--|--------|---|---|---|---|
| | | | | | | | | | | 1 | 2 | 3 | 4 | 5 |
| TV-Sessel / Ruhe- / Liege- / Relaxessel | | | | | | | | | | | | | | |
| 1 | 1DRF |  | | | | | | | Drehessel mit Relax-Funktion in der Grundversion; Rücken echt; Verstellung der Beinauflage durch Körperdruck | | | | | |
| Zubehör / Kleinteile | | | | | | | | | | | | | | |
| 2 | Aufpreis V (Gasdruckfeder) |  | | | | | | | Comfort V - stufenlose Rückenverstellung durch Gasdruckfeder | | | | | |
| 3.1 | Aufpreis Metallsternf. schwarz |  | | | | | | | Aufpreis Sternfuß Alu schwarz | | | | | |
| 3 | Aufpreis Drehteller Holz |  | | | | | | | Aufpreis Drehteller Holz | | | | | |
| 4 | HVS-höhenverstellbare Spindel |  | | | | | | | Mittels der höhenverstellbaren Drehspindel lässt sich die Sitzhöhe von 43 bis 47 cm variabel einstellen. | | | | | |
| 726 | Stoffmetrage lfd. Meter |  | | | | | | | ca. 140 cm breit; ab 0,5 Meter und in 10 cm Schritten bestellbar | | | | | |