

## poj.typy programu




**Opis modelu:**

Stelaż: drewno twarde i inne materiały drewniane  
 Siedzisko: wysokiej jakości pianka Kaltschaum i pianką polieterową w połączeniu, pokryta włókniną tapicerską na sprężystej sprężynie falistej regulacja głębokości siedziska dla indywidualnej głębokości siedziska / **za dopłatą**  
 Oparcie: bardzo elastyczne pasy tapicerskie z wysokiej jakości zimnej pianki i pianką polieterową w połączeniu w tym indywidualnie regulowane zagłówki z funkcją optymalizacji zagięć i marszczeń wszystkie modele posiadają całkowicie obite oparcia!  
 Materiał obicia: model jest dostępny tylko w jednym kolorze



Model dostępny w  
 Cord i Feincord!

**Przybliżone wymiary w cm**

Wysokość:	75-98
Głębokość:	118
Wysokość siedzenia:	43
Standardowa głębokość siedziska:	68
Głębokość siedziska z ST  :	53
Podłokietnik:	28

**Rodzaje nóg w tej samej cenie - Wysokość ok. 16cm**

**Metalowa chrom**  
 W001-M03



**Metalowa czarna**  
 W001-M01

**Przy każdym zamówieniu proszę podać wszystkie istotne dane! Zawsze rozpoczynaj kombinacje zamówień od elementu znajdującego się po lewej stronie ( stojąc przodem do wypoczynku) (prosimy o dołączenie rysunku)!**

Mogą wystąpić różnice w przeszyciach między wersją w skórze naturalnej a tkaninie. Marszczenie się to normalny proces. Nie stanowi to wady jakościowej, ale jest zamierzone ze względu na model i właściwości produktu.

Wymiary podane w cm, szkice i zdjęcia przedstawionych modeli są przybliżone i mogą ulec zmianie. Zastrzegamy sobie prawo do korekty cen i zmian technicznych oraz możliwości ich dostawy. Decydujący jest aktualny stan kolekcji.

Wymiary powierzchni do leżenia (jeśli w planie typu przewidziana jest funkcja spania) są określone funkcją spania w połączeniu funkcji z podłokietnikiem i elementem narożnym (SE) i nieznacznie się zmieniają w połączeniu z innymi typami.

Ponieważ drewno jest produktem naturalnym, możliwe różnice kolorystyczne w wybarwieniu nie mogą być podstawą do reklamacji.

Uwaga - osoby z rozrusznikiem serca: Wszystkie wbudowane silniki elektryczne, są zgodne z przepisami DIN i VDE. Niemniej jednak zalecamy, aby osoby z rozrusznikami serca skonsultowały się z lekarzem w celu uniknięcia problemów.

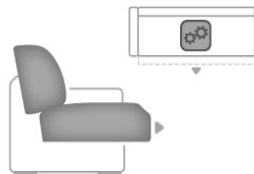
## Opis funkcji

**Regulacja głębokości siedzenia (ST) ★ - za dopłatą**

Poprzez delikatne podniesienie i przesunięcie poduchy oparciowej można indywidualnie ustawić głębokość siedziska.

Przy każdym elemencie możliwa tylko w komplecie i nie dostarczana indywidualnie.

**Brak możliwości jednoczesnego zamówienia przestawnego oparcia ST i wysuwana siedzisko VZMO!**

**Wysuwane siedzisko (VZMo) ■ - za dopłatą**

Siedzisko można wysunąć ok. 19 cm do przodu za pomocą silnika elektrycznego.

**Brak możliwości jednoczesnego zamówienia przestawnego oparcia ST i wysuwana siedzisko VZMO!**


# Ilustracja obróbka tkaniny dla Cord i Feincord

Model ten dostępny jest również w wersji Cord / Feincord.

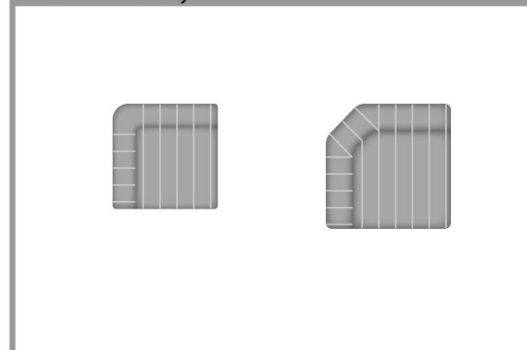
Proszę zapoznać się z przykładowymi piktogramami dla obróbki tkanin.




Vkládané mezelementy do sestav



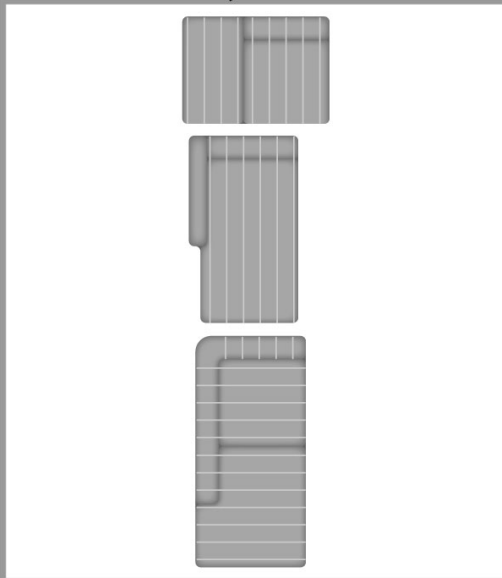
Rohové elementy




Samostatné pohovky



Jednostranné elementy do sestav



Taburety



Elementy s funkcí příležitostného lůžka



Uwaga: Tkanina łóżka wysuwanego jest zawsze pozioma.

**Przy każdym zamówieniu proszę podać wszystkie istotne dane! Zawsze rozpoczynaj kombinacje zamówień od elementu znajdującego się po lewej stronie ( stojąc przodem do wypoczynku) (prosimy o dołączenie rysunku)!**



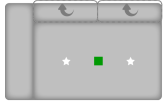













Mogą wystąpić różnice w przeszyciach między wersją w skórze naturalnej a tkaninie. Marszczenie się to normalny proces. Nie stanowi to wady jakościowej, ale jest zamierzone ze względu na model i właściwości produktu.












Wymiary podane w cm, szkice i zdjęcia przedstawionych modeli są przybliżone i mogą ulec zmianie. Zastrzegamy sobie prawo do korekty cen i zmian technicznych oraz możliwości ich dostawy. Decydujący jest aktualny stan kolekcji.




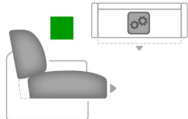


Wymiary powierzchni do leżenia (jeśli w planie typu przewidziana jest funkcja spania) są określone funkcją spania w połączeniu funkcji z podłokietnikami i elementem narożnym (SE) i nieznacznie się zmieniają w połączeniu z innymi typami.

Ponieważ drewno jest produktem naturalnym, możliwe różnice kolorystyczne w wybarwieniu nie mogą być podstawą do reklamacji.

Uwaga - osoby z rozrusznikiem serca: Wszystkie wbudowane silniki elektryczne, są zgodne z przepisami DIN i VDE. Niemniej jednak zalecamy, aby osoby z rozrusznikami serca skonsultowały się z lekarzem w celu uniknięcia problemów.

Numer	artykuł	zdjęcie	Numer	artykuł	zdjęcie	szer.	wys.	głęb.	opis	Ceny					
										1	2 + SALSA	3	4	5	
<b>Sofa / kanapa</b>															
100	3KV					234		118	Sofa 3-osobowa z regulacją zagłówka						
101	2,5KV					206		118	Sofa 2,5-osobowa z regulacją zagłówka						
<b>Element końcowy</b>															
206	2,5LKV		207	2,5RKV		178		118	Sofa 2,5-osobowa z regulacją zagłówka, lewy lub prawy podłokietnik						
208	2LKV		209	2RKV		148		118	Sofa 2-osobowa z regulacją zagłówka, lewy lub prawy podłokietnik						
218	1,5LKV		219	1,5RKV		110		118	Sofa 1,5-osobowa z regulacją zagłówka, lewy lub prawy podłokietnik						
324	AhoL1,5KV		325	1,5KVAhoR		112		118	Sofa 1,5-osobowa z regulacją zagłówka i lewym lub prawym hockerem/przystawką - niemożliwa funkcja VZ -						
324.1	AhoL1,5XLKV		325.1	1,5XLKVAhoR		112		140	Głęboka sofa 1,5-osobowa z regulacją zagłówka i lewym lub prawym hockerem/przystawką; - niemożliwa funkcja VZ -						
300	CanGLKV		301	CanGRKV		101		195	Duża leżanka z regulacją zagłówka, lewy lub prawy podłokietnik						
305	CanGXLKV		306	CanGXRVK		115		195	Leżanka X prosta z regulacją zagłówka, lewym lub prawym podłokietnikiem						

Numer	artykuł	zdjęcie	Numer	artykuł	zdjęcie	szer.	wys.	głęb.	opis	Ceny				
										1	2 + SALSA	3	4	5
270	1XKOGLKV		271	1XKOGKRV		118		219	Sofa 1-osobowa element kombinowany prosty X z regulacją zagłówka i hokerem/przystawką z lewej lub prawej strony - niemożliwa funkcja VZ oraz ST w części narożnej -					
<b>Element środkowy</b>														
351	2,5ELKV					150		118	Sofa 2,5-osobowa wewnętrzna z regulacją zagłówka, bez podłokietnika					
352	2ELKV					120		118	Sofa 2-osobowa wewnętrzna z regulacją zagłówka, bez podłokietnika					
354	1,5ELKV					82		118	Sofa 1,5-osobowa wewnętrzna z regulacją zagłówka, bez podłokietnika					
<b>Róg</b>														
411	SEKVV					118		118	Element narożny duży, z regulacją zagłówka - niemożliwa funkcja ST -					
411.1	XLSELKV		411.2	XLSEKRV		140 ODER 112		112 ODER 140	Element narożny duży lewy lub prawy z regulacją zagłówka; tylko w połączeniu z elementem z dołączonym hokerem z lewej lub prawej strony (pozycja 324.1/325.1) - niemożliwa funkcja VZ i ST -					
<b>Stół barowy</b>														
645	Ho					60	43 ODER 45	60	Hoker, fest gepolstert					
644	XXL Ho					127	43 ODER 45	77	Stół XXL, mocno wyściełane, wypełnienie tylko z pianką poliuretanową					
<b>Poduszka</b>														
650	Poduszka 50x50					50	50		Poduszka					

Numer	artykuł	zdjęcie	Numer	artykuł	zdjęcie	szer.	wys.	głęb.	opis	Ceny				
										1	2 + SALSA	3	4	5
651	Poduszka 40x40					40	40		Poduszka					
659	Poduszka ledźwiowa					58	25		Poduszka lędźwiowa					
<b>Aksesoria / małe części</b>														
706	Dopłata za ST								Dopłata za regulację głębokości siedzenia (w każdym elemencie wyłącznie jako zestaw) (możliwe modele oznaczone *) - NIE łączy się z VZMo w siedzeniu -					
709	Dopłata za VZMo								Dopłata do zmotoryzowanego elementu wysuwanego VZMo Siedzenie można wyciągnąć o ok. 19 cm do przodu. (możliwe modele oznaczone symbolem □) - NIE łączy się z ST w siedzeniu -					
738	Dopłata za HS								Dopłata za ręczny przełącznik HS do pracy silnika na każde siedzenie z podłokietnikiem (tylko w elementach z podłokietnikiem; w elementach z 2 podłokietnikami możliwy tylko komplet)					
726	bieżący metr tkaniny								Metraż tkaniny - szerokość około 140 cm; zamówienia od minimum 0,5 metra ze skokiem co 10 cm					